

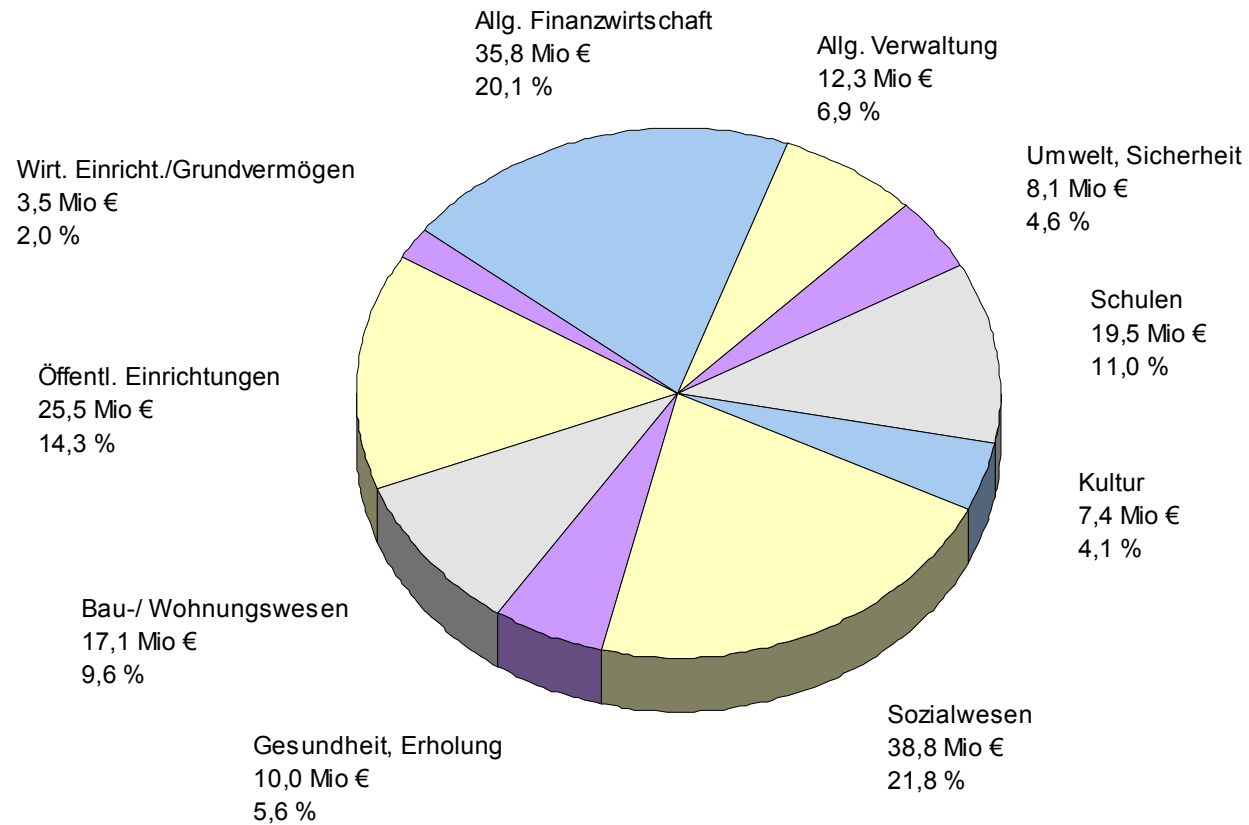
## **A b s c h n i t t XII**

### **Finanzwesen und Steuern**

	Seite
Verwaltungshaushalt	317 - 324
Wichtige Einnahme- und Ausgabeposten des Verwaltungshaushalts im Vergleich zum Vorjahr	325
Steuern, Gebühren und Abgaben	326 - 328

# Verwaltungshaushalt 2007

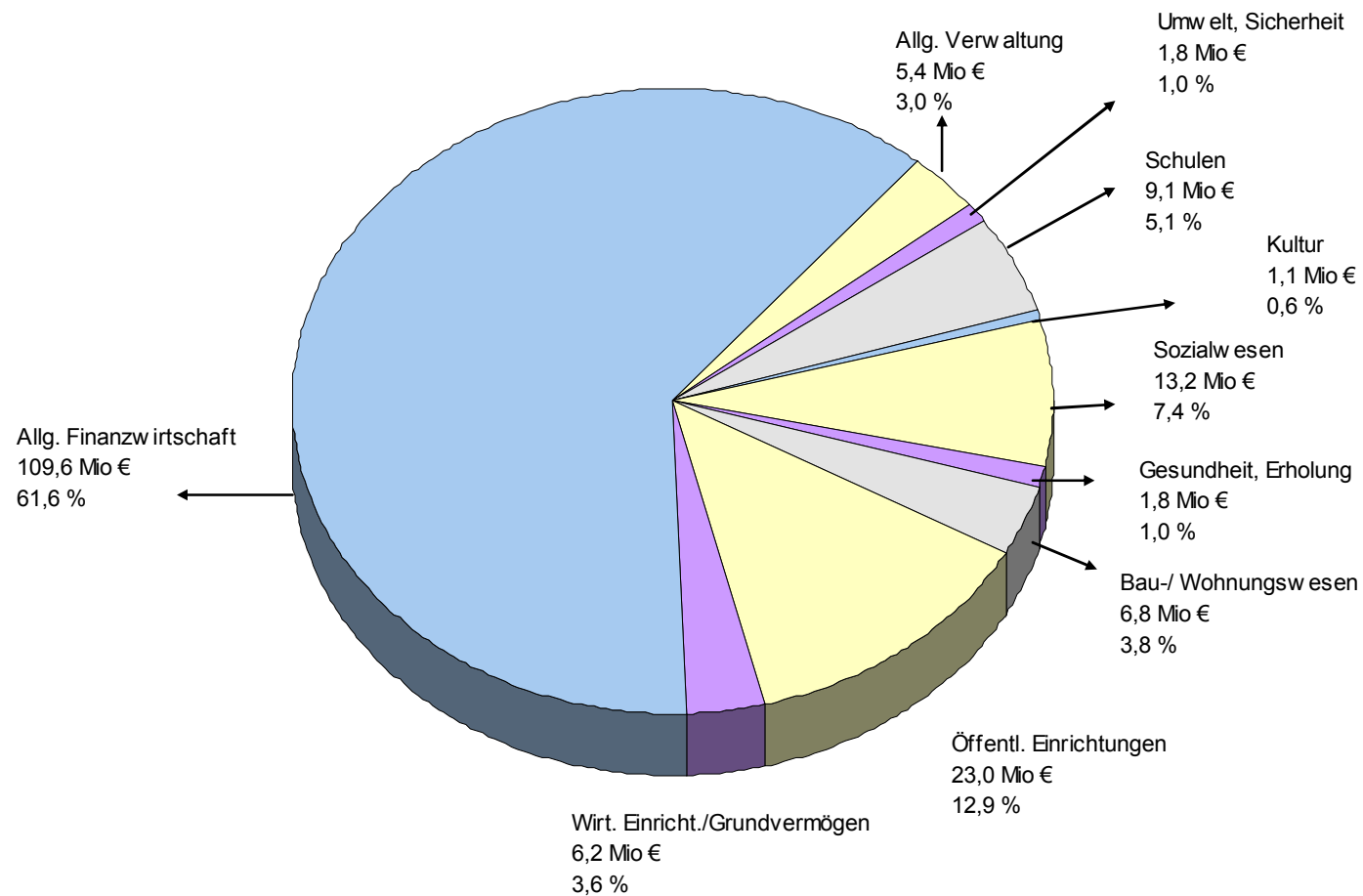
## 1. Ausgaben nach Aufgabenbereichen



**Volumen 178,0 Mio €**

# Verwaltungshaushalt 2007

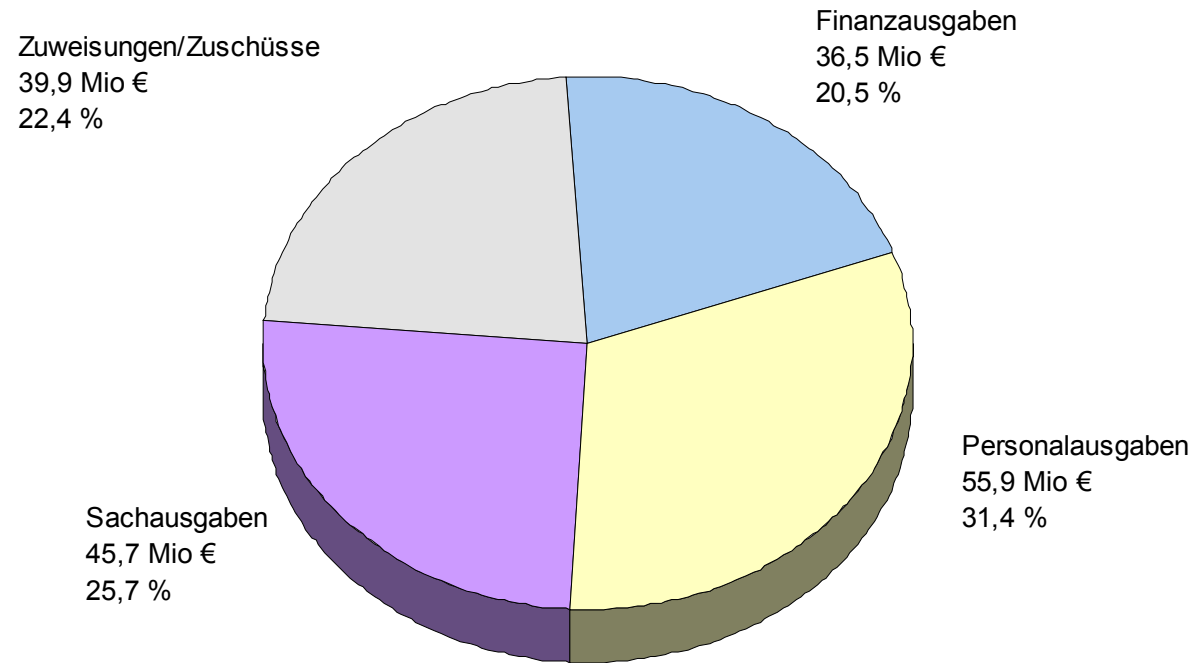
## 2. Einnahmen nach Aufgabenbereichen



**Volumen 178,0 Mio €**

# Verwaltungshaushalt 2007

## 3. Ausgaben nach Einzelzweck

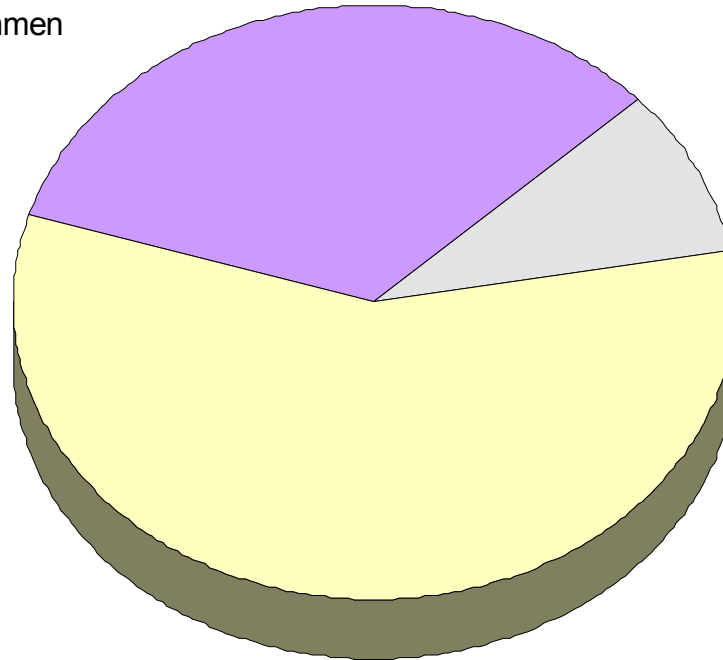


**Volumen 178,0 Mio €**

## Verwaltungshaushalt 2007

### 4. Einnahmen nach Einzelzweck

Verwaltungs- u.  
Betriebseinnahmen  
59,3 Mio €  
33,3 %



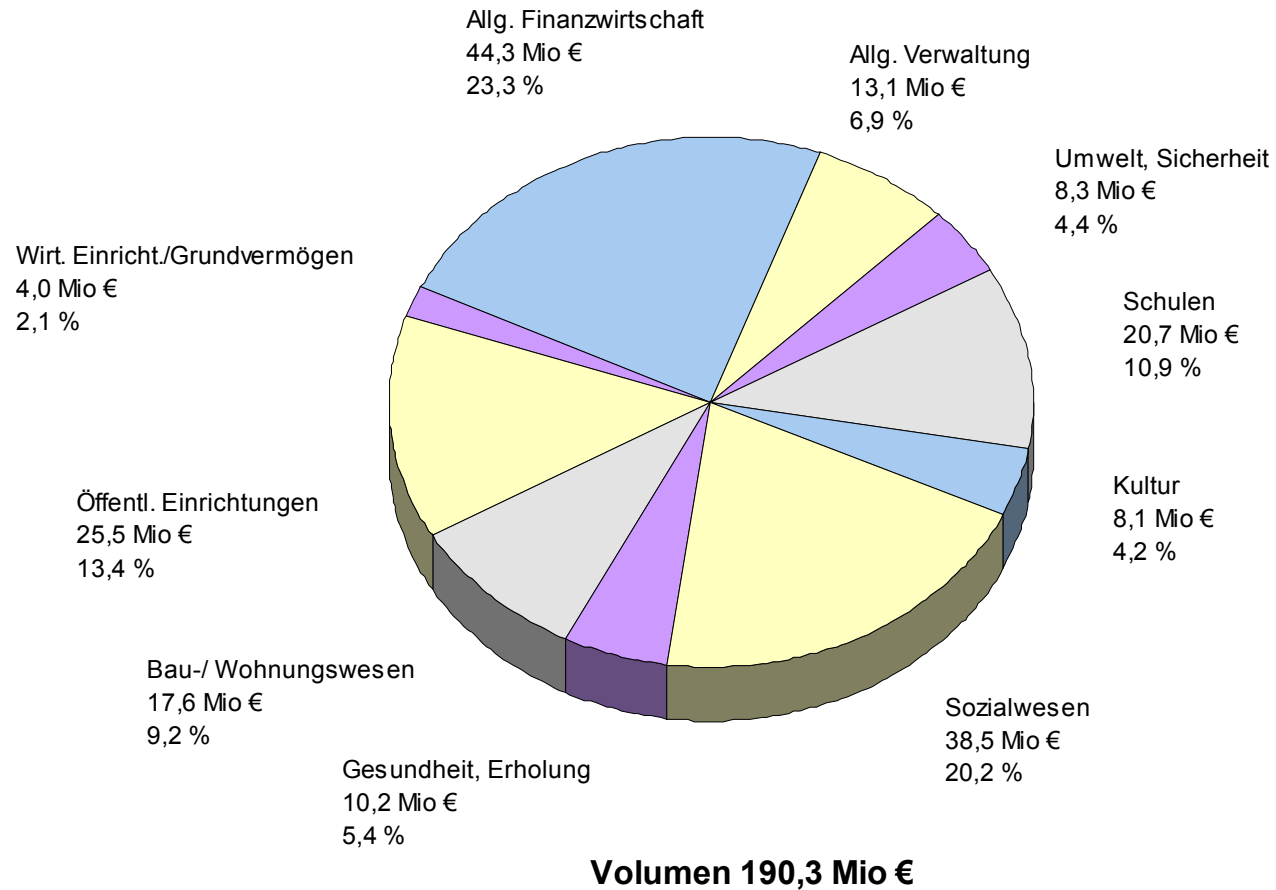
Finanzeinnahmen  
16,4 Mio €  
9,2 %

Steuern, Zuweisungen  
102,3 Mio €  
57,5 %

**Volumen 178,0 Mio €**

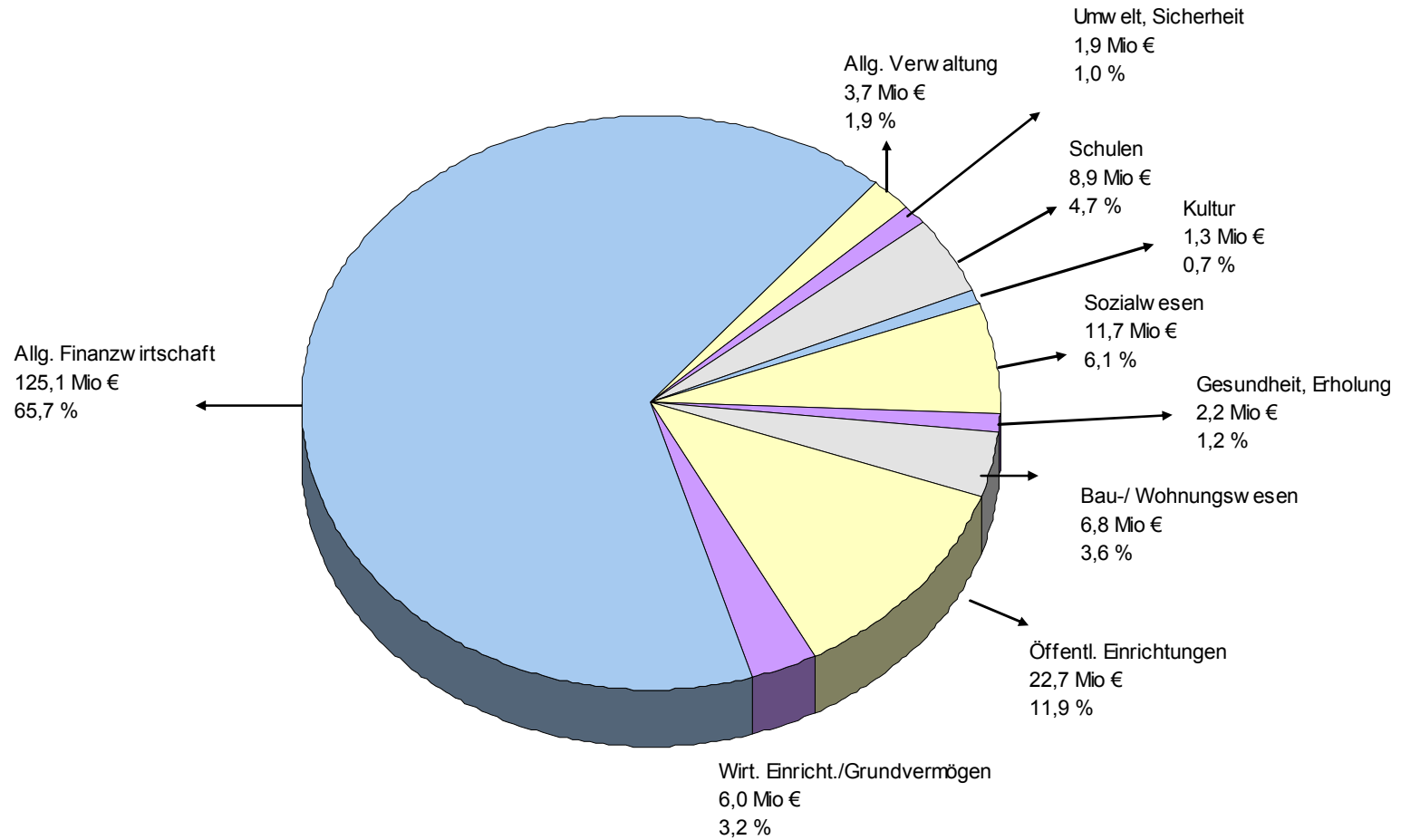
# Verwaltungshaushalt 2008

## 1. Ausgaben nach Aufgabenbereichen



# Verwaltungshaushalt 2008

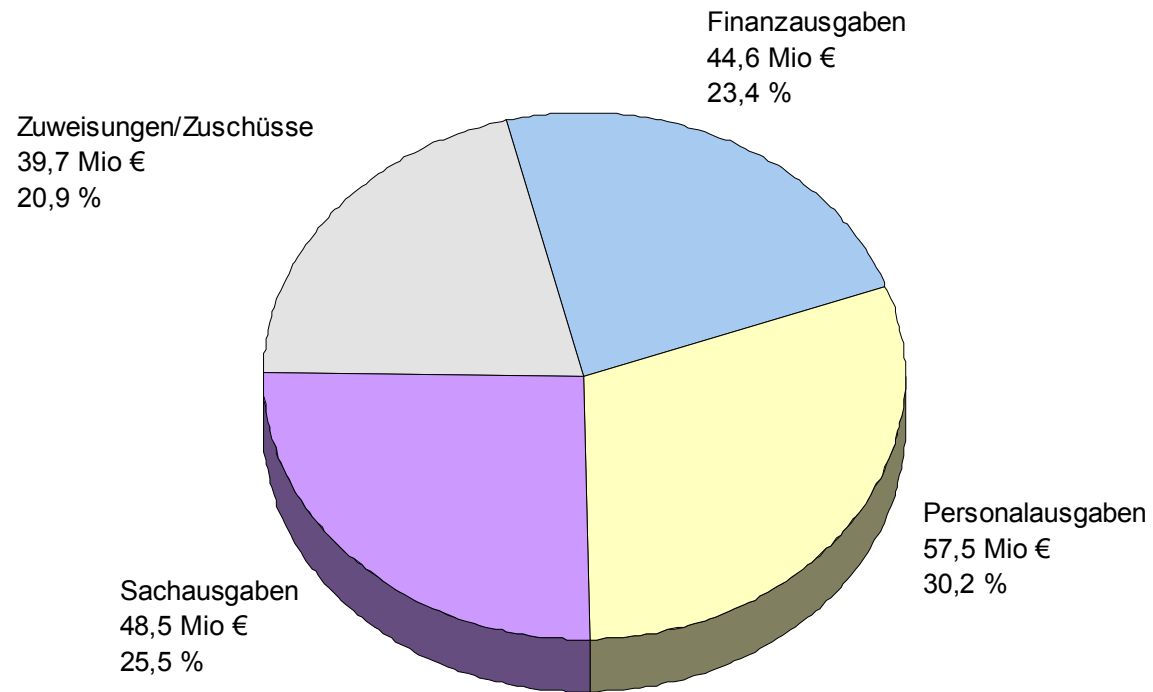
## 2. Einnahmen nach Aufgabenbereichen



**Volumen 190,3 Mio €**

# Verwaltungshaushalt 2008

## 3. Ausgaben nach Einzelzweck

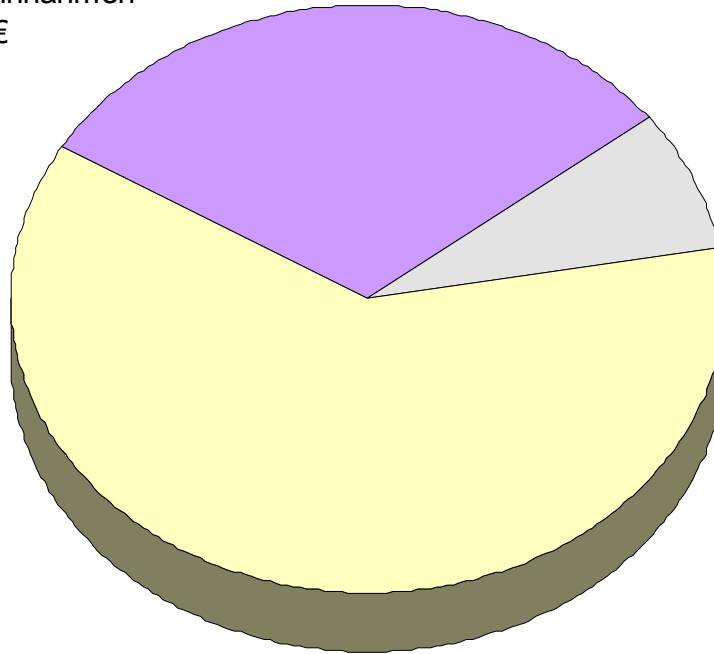


**Volumen 190,3 Mio €**

# Verwaltungshaushalt 2008

## 4. Einnahmen nach Einzelzweck

Verwaltungs- u.  
Betriebseinnahmen  
58,8 Mio €  
30,9 %



Finanzeinnahmen  
14,8 Mio €  
7,8 %

Steuern, Zuweisungen  
116,7 Mio €  
61,3 %

**Volumen 190,3 Mio €**

**Wichtige Einnahme- und Ausgabenposten  
des Verwaltungshaushaltes  
im Vergleich zum Vorjahr**

	2007		2008	
	Mio €	in %	Mio €	in %
<b>1. Einnahmen</b>				
Steuern	84,2	47,3	93,0	48,9
allg. Zuweisungen	18,1	10,2	23,7	12,4
Gebühren, Entgelte	23,5	13,2	23,4	12,3
Verkaufserlöse, Mieten, Pachten, Sonstige Verwaltungs- und Betriebseinnahmen	4,6	2,6	4,6	2,4
Erstattung von Verwaltungs- und Betriebsausgaben	20,9	11,7	20,7	10,9
Zuweisungen und Zuschüsse für laufende Zwecke	10,3	5,8	10,1	5,3
Konzessionsabgabe	4,4	2,5	4,2	2,2
Kalkulatorische Einnahmen	8,2	4,6	8,1	4,2
Zuführung vom Vermögenshaushalt	0,6	0,3	0,5	0,3
Sonstige Finanzeinnahmen	3,2	1,8	2,0	1,1
<b>Summe</b>	<b>178,0</b>	<b>100,0</b>	<b>190,3</b>	<b>100,0</b>

<b>2. Ausgaben</b>				
Personalausgaben	55,9	31,4	57,5	30,2
Sachlicher Verwaltungs- und Betriebsaufwand	37,5	21,1	40,4	21,2
Kalkulatorische Kosten	8,2	4,6	8,1	4,3
Zuweisungen und Zuschüsse	16,9	9,5	17,2	9,0
Leistungen der Sozialhilfe	23,0	12,9	22,4	11,8
Zinsausgaben, Umlagen	26,7	15,0	25,4	13,4
Zuführung zum Vermögenshaushalt	9,6	5,4	19,1	10,0
Weitere Finanzausgaben	0,2	0,1	0,2	0,1
<b>Summe</b>	<b>178,0</b>	<b>100,0</b>	<b>190,3</b>	<b>100,0</b>

## Steuern, Gebühren und Abgaben

### Entwicklung des Steuer- und Gebührenaufkommens (in 1 000 /€)

(Soll-Aufkommen)

	S o l l e i n n a h m e n		Planansatz
	2007 €	2008 €	2009 €
<b>Gewerbsteuer</b>	65.466	47.311	46.900
<b>Grundsteuer A und B</b>	10.041	10.039	10.208
<b>Anteil an der Einkommensteuer ./. Gewerbesteuerumlage (Saldo)</b>	14.488	17.638	20.832
<b>Grunderwerbsteuer</b>	2.218	1.766	1.800
<b>Hundesteuer</b>	107	117	120
<b>Kanalanschlussbeiträge</b>	253	254	250
<b>Einleitungsgebühren</b>	9.048	9.053	9.127
<b>Straßenreinigungsgebühren</b>	1.400	1.414	1.424
<b>Abfallbeseitigungsgebühren</b>	6.599	6.389	6.394

## Kassenmäßige Ist-Einnahmen an Gemeindesteuern und Gemeindeabgaben

a) Steuern	2007 €	2008 €
<b>Grundsteuer A (Hebesatz = 250 %)</b>	37.285,36	35.846,95
<b>Grundsteuer B (Hebesatz = 360 %, ab 2005 400 %)</b>	9.952.427,81	10.004.146,14
<b>Gewerbsteuer (Hebesatz = 370 %)</b>	65.027.175,23	47.199.946,45
<b>Anteil an der Umsatzsteuer</b>	4.045.794,00	4.188.190,00
<b>Anteil an der Einkommensteuer</b>	25.297.128,0	28.073.882,00
<b>Hundesteuer</b>	106.890,40	116.971,00
<b>Zwischensumme:</b>	<b>104.466.700,80</b>	<b>89.618.982,54</b>
<b>abzüglich Gewerbesteuerumlage</b>	10.809.391,00	10.436.250,00
<b>Summe (netto)</b>	<b>93.657.309,80</b>	<b>79.182.732,54</b>

<b>b) Abgaben</b>	<b>2007 €</b>	<b>2008 €</b>
<b>Erschließungskostenbeiträge</b>	845.412,46	303.920,09
<b>Kanal- und Kläranlagengebühren</b>	9.044.852,69	9.048.035,00
<b>Kanalanschlussbeiträge</b>	252.758,10	218.743,04
<b>Straßenreinigungsgebühren</b>	1.395.810,09	1.412.754,05
<b>Müllabfuhr- und -ablagerungsgebühren</b>	6.634.744,36	6.366.965,55
<b>Marktgebühren</b>	120.113,03	117.773,90
<b>Bestattungsgebühren</b>	773.227,84	761.300,39
<b>Benutzungsgebühren Verfügungswohnungen</b>	21.194,58	20.661,04
<b>Parkgebühren</b>	1.120.833,79	1.120.606,83
<b>Summe:</b>	<b>20.208.946,94</b>	<b>19.370.759,89</b>
<b>a) und b) zusammen:</b>	<b>113.866.256,74</b>	<b>98.553.492,43</b>