

Bayreuther Mietenübersicht 2016

(Auszug aus dem Immobilienmarktbericht 2016)

Geschäftsstelle des Gutachterausschusses für Grundstückswerte
im Bereich der kreisfreien Stadt Bayreuth
Telefon: 0921/25-1246, -1452, -1462

5 Bayreuther Mietenübersicht

5.1 Vorbemerkung

Situation

Für Bayreuth gibt es keinen Mietspiegel. Der Immobilienmarkt verlangt aber dementsprechende Anhaltspunkte. Um das Bayreuther Mietniveau etwas überschaubar zu machen, erarbeitet der Gutachterausschuss eine Mietenübersicht.

Funktion

Diese Mietenübersicht ist nicht als Ersatz für einen Mietspiegel anzusehen, sondern als Information bzw. Richtwert für Mieten zu betrachten. Da an einen Mietspiegel oder eine Mietdatenbank speziellere Anforderungen gestellt werden, kann unsere Mietenübersicht auch nicht die Position des Mietspiegels (Mietdatenbank) hinsichtlich

- Mieterhöhungsverlangen

(Einsparung von Sachverständigengutachten oder der 3 geforderten Vergleichsmieten)

- Entscheidungsgrundlage bei Streitfällen vor Gericht

- der Funktion einer Mietdatenbank im Sinne des § 558e BGB

übernehmen.

Datengrundlage

Es werden die Anzeigen der örtlichen Tageszeitung und Internetangebote erfasst und ausgewertet. Hierbei werden Mehrfachanzeigen sowie extreme Abweichungen nach "oben" bzw. "unten" ausgeklammert. Soweit möglich, erfolgt eine örtliche Differenzierung nach Zentrumsnähe und Randbezirken, wobei dieser Übergang eher fließend ist und eine punktgenaue Zuordnung nicht möglich ist. In der Regel werden jährlich über 1.000 Anzeigen und zusätzlich die in den Fragebögen angegebenen, tatsächlich bezahlten Mieten ausgewertet. Die Übersicht stellt das Mietniveau bei einer Wieder- bzw. Neuvermietung dar.

Die preisbestimmenden Merkmale wie

- ★ Wohnlage
- ★ Baujahr
- ★ Ausführung und Ausstattung sowie
- ★ Erhaltungszustand

gehen aus den uns vorliegenden Angaben meist nicht hervor. Die errechneten Durchschnittswerte sind daher nach den vorhandenen Gegebenheiten durch Zu- und Abschläge anzupassen. Da es sich um eine rein statistische Auswertung handelt, wurde auf eine Rundung verzichtet. Bei weniger als drei Werten innerhalb einer Sparte wurde keine Auswertung vorgenommen.

Nebenkosten

Aus den uns vorliegenden Angaben zu Nebenkosten geht nicht hervor, welche der umlagefähigen Betriebskosten nach § 2 BetrKV in diesen Angaben enthalten sind. Ebenso ist nicht bekannt, ob es sich dabei um Pauschalen handelt oder ob nachträglich eine Nebenkostenabrechnung erfolgt.

5.2 Wohnhäuser

Alle Mieten exklusive Nebenkosten

2015	Einfamilienwohnhäuser	Doppelhaushälften	Reihenhäuser
Fälle	8	11	22
Ø Miete €/m ²	6,47	7,29	6,99
Spanne in €/m ²	4,67 – 9,68	6,00 – 9,17	4,89 – 9,13
Miete gesamtes Haus Spanne in €	800 – 1.450	600 – 1.100	680 – 1.200
Wohnfläche Spanne in m ²	124 - 280	100 - 170	109 - 141

2016	Einfamilienwohnhäuser	Doppelhaushälften	Reihenhäuser
Fälle	6	3	9
Ø Miete €/m ²	7,12	6,18	7,06
Spanne in €/m ²	4,91 – 9,28	4,81 – 7,04	5,48 – 8,33
Miete gesamtes Haus Spanne in €	540 – 1.800	500 - 950	740 – 1.350
Wohnfläche Spanne in m ²	105 - 220	104 - 135	95 - 170

5.3 Wohnungen

Wohnungen bis 25 m² Wohnfläche (Ø ca. 21 m²)¹¹

Jahr	Miete ohne Nebenkosten	Miete einschl. Nebenkosten	Innenstadt ohne Nebenkosten	Stadtrand ohne Nebenkosten	Neubau ohne Nebenkosten
	€/m ²	€/m ²	€/m ²	€/m ²	€/m ²
2006	8,53	11,73	8,74	8,48	---
2007	7,87	11,32	8,38	7,72	---
2008	8,16	12,02	8,77	7,88	---
2009	8,61	12,05	9,76	8,01	---
2010	8,80	11,88	9,46	8,47	---
2011	9,08	13,37	9,19	9,06	9,88
2012	9,87	13,47	9,93	9,84	---
2013	10,58	13,92	11,16	10,17	---
2014	10,51	14,28	10,73	10,40	13,10
2015	10,88	13,39	11,47	10,50	13,94
2016	10,97	14,73	11,39	10,42	12,67

Wohnungen 26 - 50 m² Wohnfläche (Ø ca. 39 m²)

Jahr	Miete ohne Nebenkosten	Miete einschl. Nebenkosten	Innenstadt ohne Nebenkosten	Stadtrand ohne Nebenkosten	Neubau ohne Nebenkosten
	€/m ²	€/m ²	€/m ²	€/m ²	€/m ²
2006	6,49	8,38	6,54	6,51	---
2007	6,56	8,99	6,70	6,51	---
2008	6,64	8,89	6,71	6,60	---
2009	6,57	9,17	6,57	6,61	---
2010	6,70	8,42	7,06	6,48	---
2011	7,07	9,65	7,30	7,67	9,65
2012	7,03	10,05	7,22	6,88	9,45
2013	7,50	10,05	7,44	7,54	---
2014	8,00	10,34	8,09	8,11	10,29
2015	8,41	11,63	8,37	8,48	9,74
2016	7,94	10,90	7,45	8,47	10,66

¹¹ Die durchschnittliche Wohnfläche bezieht sich jeweils auf das letzte Berichtsjahr

Wohnungen 51 -75 m² Wohnfläche (Ø ca. 64 m²)

Jahr	Miete ohne Nebenkosten	Miete einschl. Nebenkosten	Innenstadt ohne Nebenkosten	Stadtrand ohne Nebenkosten	Neubau ohne Nebenkosten
	€/m ²	€/m ²	€/m ²	€/m ²	€/m ²
2006	5,63	7,43	5,63	5,53	6,46
2007	5,67	7,43	5,79	5,60	---
2008	5,50	7,55	6,10	5,15	---
2009	5,62	7,82	5,80	5,63	6,63
2010	5,77	7,73	6,07	5,56	---
2011	5,86	7,80	6,06	5,71	7,95
2012	6,06	8,05	6,32	5,87	10,87
2013	6,33	8,62	6,57	6,07	9,21
2014	7,08	8,83	7,45	6,87	9,09
2015	7,16	9,31	7,48	6,93	10,69
2016	6,87	9,14	6,94	6,86	9,86

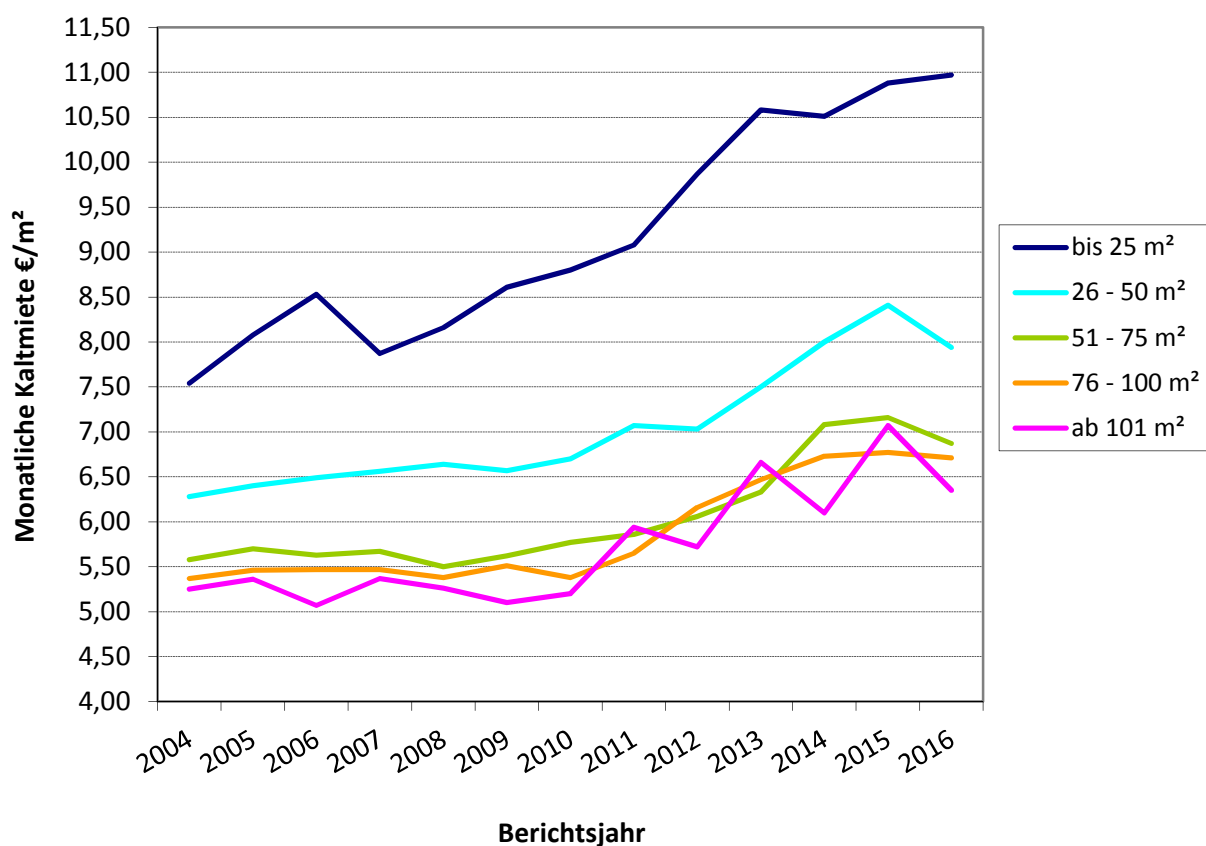
Wohnungen 76 -100 m² Wohnfläche (Ø ca. 87 m²)

Jahr	Miete ohne Nebenkosten	Miete einschl. Nebenkosten	Innenstadt ohne Nebenkosten	Stadtrand ohne Nebenkosten	Neubau ohne Nebenkosten
	€/m ²	€/m ²	€/m ²	€/m ²	€/m ²
2006	5,47	6,81	5,48	5,37	6,55
2007	5,47	7,03	5,32	5,56	---
2008	5,38	6,96	5,30	5,23	---
2009	5,51	7,15	5,37	5,47	---
2010	5,38	6,82	5,59	5,20	---
2011	5,65	7,52	5,81	5,54	---
2012	6,16	8,06	6,28	6,07	7,97
2013	6,47	8,41	6,87	6,41	10,10
2014	6,73	8,41	6,91	6,65	9,95
2015	6,77	8,48	6,68	6,78	9,45
2016	6,71	8,57	6,77	6,50	9,90

Wohnungen ab 101 m² Wohnfläche (Ø ca. 125 m²)

Jahr	Miete ohne Nebenkosten	Miete einschl. Nebenkosten	Innenstadt ohne Nebenkosten	Stadttrand ohne Nebenkosten	Neubau ohne Nebenkosten
	€/m ²	€/m ²	€/m ²	€/m ²	€/m ²
2006	5,07	6,24	5,08	4,68	---
2007	5,37	7,03	5,52	5,02	---
2008	5,26	7,05	5,36	5,05	---
2009	5,10	7,18	5,08	5,25	---
2010	5,20	6,50	4,89	5,57	6,83
2011	5,94	6,93	6,06	5,76	---
2012	5,72	7,94	5,96	5,61	7,62
2013	6,66	8,79	7,09	6,56	9,43
2014	6,10	8,43	6,36	5,94	8,41
2015	7,07	8,68	7,18	7,00	9,94
2016	6,35	7,26	6,63	6,23	8,91

Entwicklung der durchschnittlichen Kaltmieten in €/m² je Wohnungsgrößenklasse



5.4 Nebenkosten von Wohnungen

Wohnungen bis 25 m² WF

Jahr	Nebenkosten min. - max. €/m ²	Ø €/m ²
2006	1,73 - 3,89	2,79
2007	2,09 - 4,96	3,11
2008	2,71 - 4,78	3,51
2009	2,40 - 5,46	3,52
2010	1,25 - 5,68	3,50
2011	1,20 - 4,44	3,36
2012	2,08 - 5,45	3,79
2013	2,27 - 5,37	3,67
2014	1,67 - 6,92	3,88
2015	1,30 - 7,90	4,13
2016	2,54 - 5,71	3,76

Wohnungen 26 - 50 m² WF

Jahr	Nebenkosten min. - max. €/m ²	Ø €/m ²
2006	0,76 - 3,11	2,06
2007	1,11 - 4,21	2,49
2008	1,63 - 4,36	2,58
2009	1,00 - 5,00	2,58
2010	0,63 - 5,11	2,59
2011	0,50 - 5,11	2,71
2012	0,80 - 2,72	2,72
2013	0,73 - 4,86	2,69
2014	0,98 - 6,43	2,76
2015	1,00 - 5,37	2,96
2016	1,16 - 4,61	2,63

Wohnungen 51 - 75 m² WF

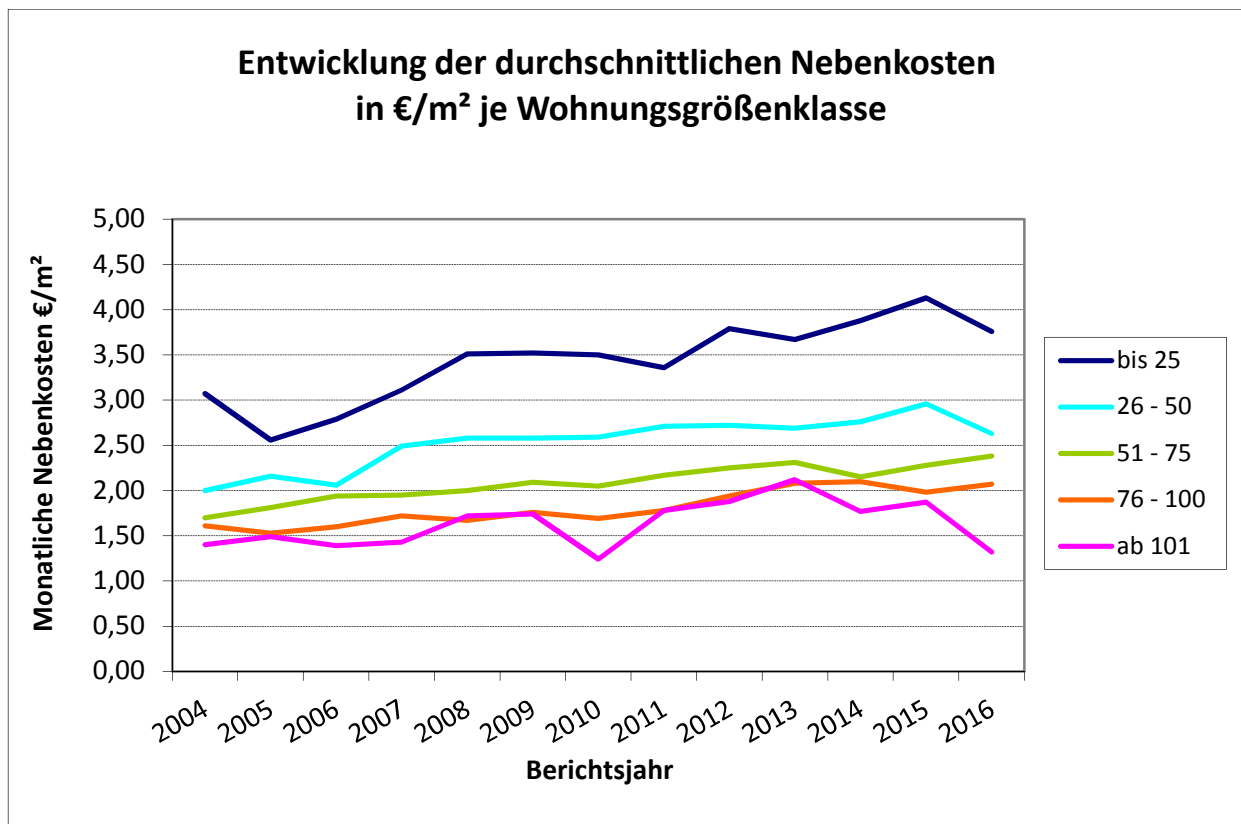
Jahr	Nebenkosten min. - max. €/m ²	Ø €/m ²
2006	0,45 - 3,42	1,94
2007	0,86 - 3,51	1,95
2008	0,54 - 3,13	2,00
2009	0,53 - 3,45	2,09
2010	0,44 - 3,80	2,05
2011	0,50 - 4,39	2,17
2012	0,34 - 4,45	2,25
2013	0,53 - 4,16	2,31
2014	0,49 - 3,74	2,15
2015	0,47 - 4,33	2,28
2016	0,90 - 3,72	2,38

Wohnungen 76 - 100 m² WF

Jahr	Nebenkosten min. - max. €/m ²	Ø €/m ²
2006	0,50 - 2,37	1,60
2007	0,90 - 2,60	1,72
2008	0,59 - 2,50	1,67
2009	0,57 - 2,84	1,76
2010	0,44 - 3,41	1,69
2011	0,44 - 3,42	1,78
2012	0,44 - 2,86	1,94
2013	0,64 - 4,64	2,08
2014	0,56 - 4,06	2,10
2015	0,75 - 3,74	1,98
2016	0,55 - 4,96	2,07

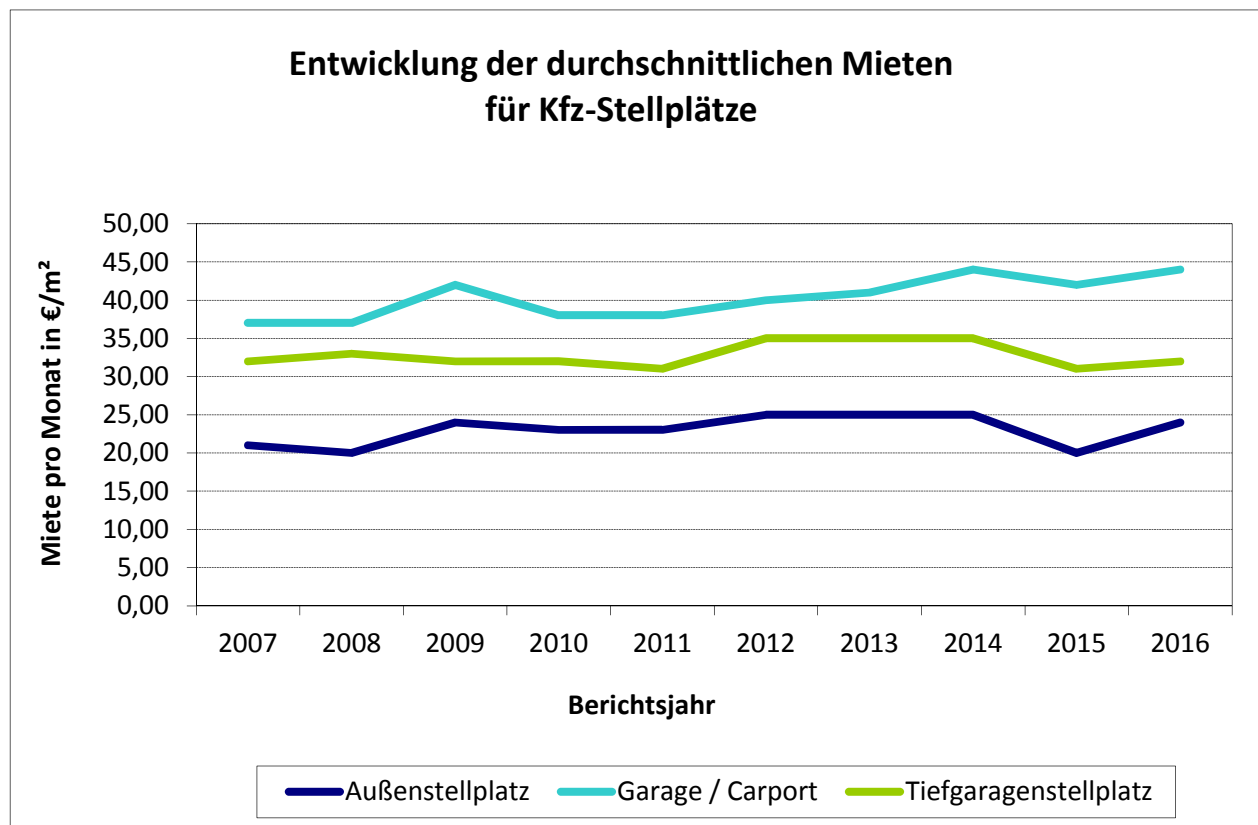
Wohnungen über 100 m² WF

Jahr	Nebenkosten min. - max. €/m ²	Ø €/m ²
2006	0,48 - 1,98	1,39
2007	0,73 - 1,82	1,43
2008	0,79 - 2,37	1,72
2009	0,55 - 3,21	1,74
2010	0,41 - 2,50	1,24
2011	0,78 - 2,91	1,78
2012	0,45 - 2,70	1,88
2013	1,20 - 3,45	2,12
2014	0,43 - 3,55	1,77
2015	0,61 - 2,77	1,87
2016	0,59 - 2,55	1,32



5.5 Kfz-Stellplätze

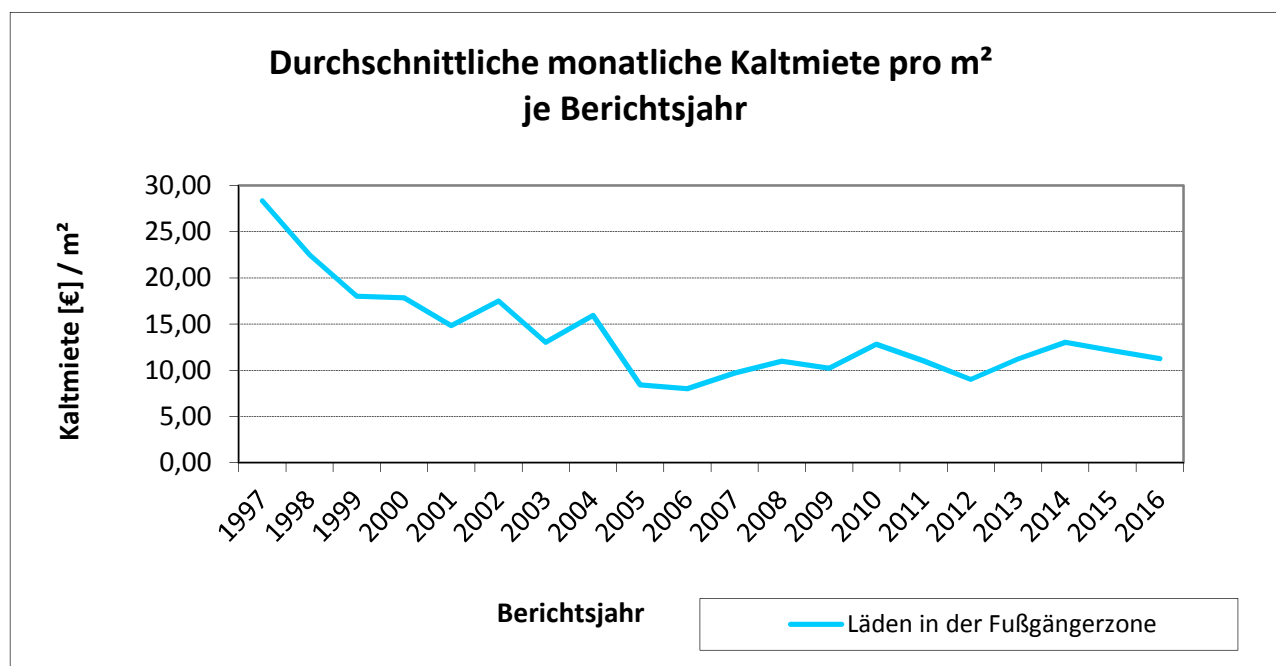
Art	Fälle	Durchschnittlicher monatlicher Mietpreis [€]	Mietpreisspanne [€]
Stellplatz im Freien	25	24	10 – 45
Garage / Carport	32	44	30 – 60
Tiefgaragenstellplatz	55	32	20 – 65



5.6 Gewerbliche Mieten

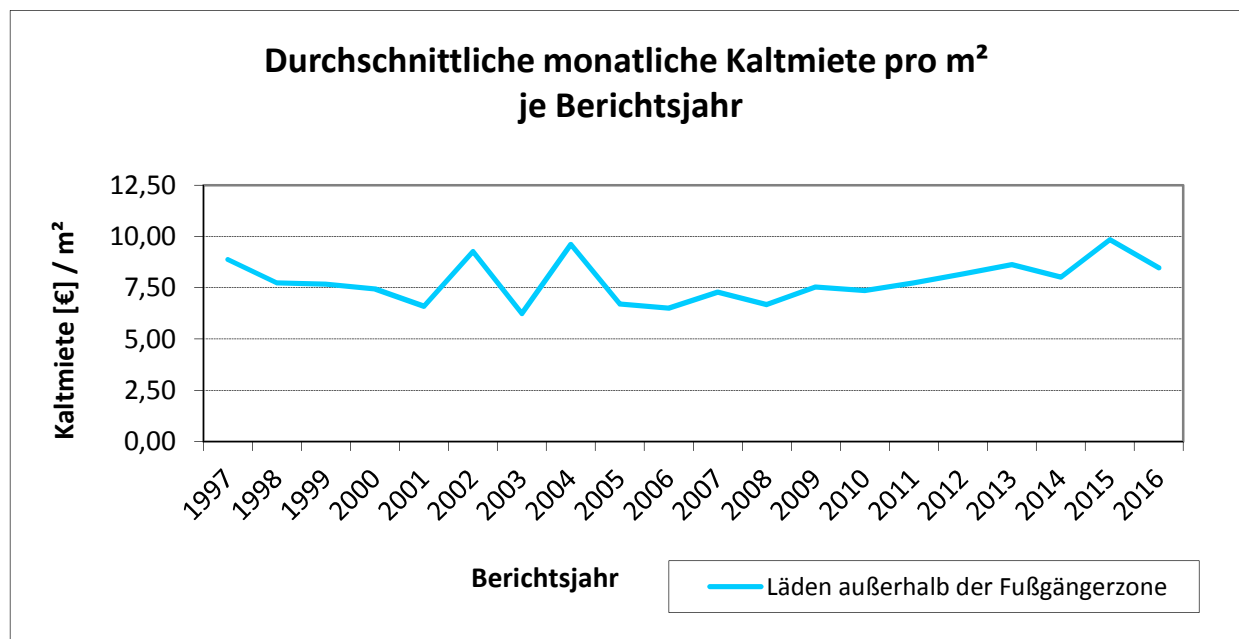
5.6.1 Läden innerhalb der Fußgängerzone

Jahr	Miete ohne Nebenkosten	davon unter 100 m ² Nutzfläche	davon ab 100 m ² Nutzfläche
	€/m ²	€/m ²	€/m ²
2001	14,84	17,33	11,12
2002	17,51	22,17	15,65
2003	13,02	14,39	11,92
2004	15,95	19,00	14,50
2005	8,41	8,30	8,70
2006	8,00	7,89	8,22
2007	9,71	9,71	---
2008	11,00	11,75	9,98
2009	10,24	10,71	---
2010	12,84	16,36	9,48
2011	11,02	8,41	13,10
2012	9,01	10,00	7,43
2013	11,22	10,71	12,73
2014	13,03	12,48	14,44
2015	12,13	13,35	10,73
2016	11,26	12,33	9,64



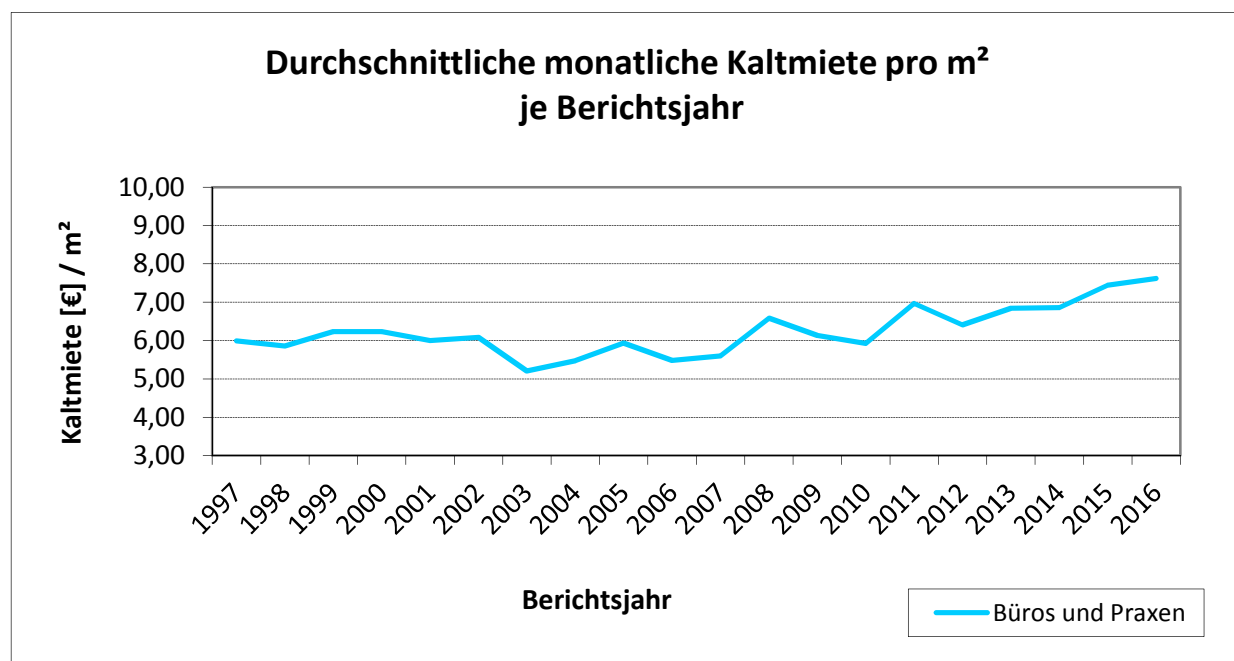
5.6.2 Läden außerhalb der Fußgängerzone

Jahr	Miete ohne Nebenkosten	davon unter 100 m ² Nutzfläche	davon ab 100 m ² Nutzfläche
	€/m ²	€/m ²	€/m ²
2001	6,59	6,64	6,54
2002	9,26	10,49	7,11
2003	6,23	6,53	5,97
2004	9,60	10,28	7,85
2005	6,70	7,15	6,10
2006	6,50	6,58	6,43
2007	7,28	7,97	6,48
2008	6,67	7,14	6,27
2009	7,53	7,75	7,38
2010	7,36	7,79	6,85
2011	7,73	7,64	7,78
2012	8,17	8,55	7,80
2013	8,62	9,00	8,31
2014	8,01	10,08	6,85
2015	9,84	12,29	8,62
2016	8,47	9,86	7,17



5.6.3 Büros und Praxen

Jahr	Miete ohne Nebenkosten	davon zentrale Innenstadtlage	keine Zentrumslage
	€/m ²	€/m ²	€/m ²
2001	6,00	7,20	5,64
2002	6,08	6,91	5,38
2003	5,21	5,77	4,75
2004	5,47	6,07	5,14
2005	5,93	6,05	5,82
2006	5,48	5,71	5,23
2007	5,60	5,83	5,40
2008	6,58	7,63	5,54
2009	6,13	6,58	5,52
2010	5,92	6,20	5,36
2011	6,97	6,95	7,00
2012	6,41	6,35	6,51
2013	6,84	6,80	7,34
2014	6,86	6,94	6,63
2015	7,44	7,48	7,28
2016	7,62	8,28	6,52



5.6.4 Produktion/Werkstätten und Lager/Ausstellungen

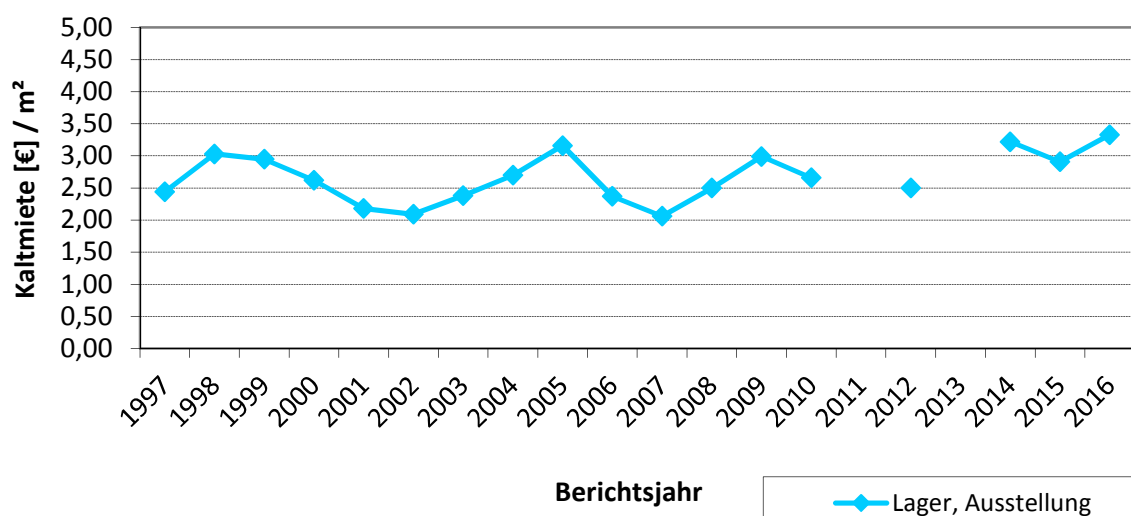
Produktion/Werkstätten

Jahr	Miete ohne Nebenkosten in €/m ²
2002	5,01
2003	4,50
2004	3,75
2005	---
2006	2,81
2007	---
2008	---
2009	---
2010	---
2011	---
2012	---
2013	---
2014	5,10
2015	3,33
2016	3,95

Lager/Ausstellung

Jahr	Miete ohne Nebenkosten in €/m ²
2002	2,09
2003	2,38
2004	2,70
2005	3,16
2006	2,37
2007	2,06
2008	2,50
2009	2,99
2010	2,66
2011	---
2012	2,50
2013	---
2014	3,22
2015	2,91
2016	3,00

**Durchschnittliche monatliche Kaltmiete pro m²
je Berichtsjahr**



6 Anhang

Schutzgebühren

	bei Abholung	bei Versand
Immobilienmarktbericht 2016 Online unter www.boris-bayern.de	25,00 Euro	27,56 Euro
Richtwertübersicht Online unter www.boris-bayern.de	Dauerauskunft 150,00 €	Einzelauskunft 25,00 €
Mietenübersicht Online unter www.bayreuth.de	kostenlos	

Abgabe nur solange der Vorrat reicht!

Abkürzungen

BauGB	Baugesetzbuch
BetrKV	Betriebskostenverordnung
BGF	Bruttogrundfläche
BoG	Besondere objektspezifische Grundstücksmerkmale
BRW	Bodenrichtwert
ETW	Eigentumswohnung(en)
GAA	Gutachterausschuss
GND	Gesamtnutzungsdauer
IMB	Immobilienmarktbericht
ImmoWertV	Immobilienwertermittlungsverordnung
KM	Kaltmiete
LSZ	Liegenschaftszinssatz
NF	Nutzfläche
NHK	Normalherstellungskosten
NK	Nebenkosten
RND	Restnutzungsdauer
RWK	Richtwertkarte
SW-RL	Sachwertrichtlinie
SW-F	Sachwertfaktor
WertR	Wertermittlungsrichtlinien
WF	Wohnfläche